





ASEPTICA® tower

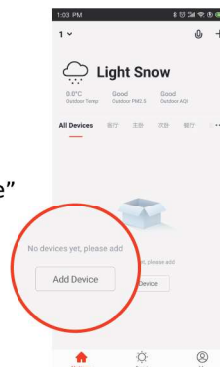
WiFi - instrukcja
połączenia

- 1 Pobierz aplikację „Tuya Smart” w telefonie komórkowym

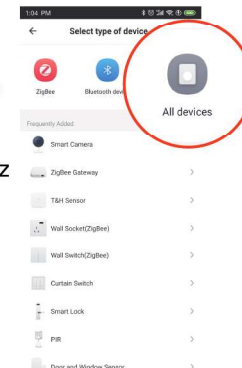


- 2 Użyj numeru swojego telefonu komórkowego do rejestracji urządzenia

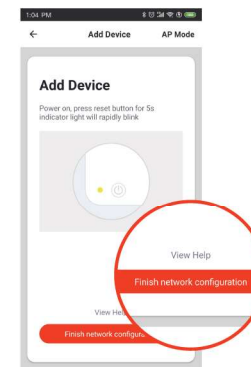
- 3 Kliknij „Dodaj urządzenie” ("Add device")



- 4 Kliknij „Wszystkie urządzenia” ("All devices"), a następnie wybierz "Odświeżacz powietrza" ("Air purifier")



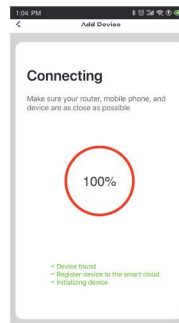
- 5 Podłącz urządzenie (włącz funkcję wifi na urządzeniu) Kliknij „Zakończ konfigurację sieci” ("Finish network configuration")



6 Wprowadź konto Wi-Fi i hasło bieżącego pomieszczenia, a następnie potwierdź.



8 Połączono



7 Łączenie

