


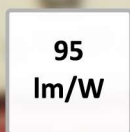
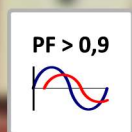
# VOLTEA™

światło zawsze przed Tobą

## MUST

### 20W

### oprawa LED typu downlight



SZKŁO

Al ALUMINIUM

Wysokiej jakości materiały, jedwabiste, matowe wykończenie powierzchni obudowy.



Wydajne źródło światła LED typu COB, szeroki kąt świecenia.



Układ optyczny z odbłyśnikiem redukującym współczynnik olśnienia.



Ruchomy reflektor umożliwia korektę kierunku świecenia

Napięcie zasilania	85-265V 50/60Hz	<p>Oświetlenie galerii handlowych sklepów, biur, gabinetów, urzędów, obiektów opieki zdrowotnej, pomieszczeń mieszkalnych i hotelowych, korytarzy, klatek schodowych.</p> <ul style="list-style-type: none"><li>* aluminiowa obudowa o starannie wykończonej, matowej powierzchni</li><li>* źródło LED COB</li><li>* zredukowane tętnienie światła</li><li>* reflektor redukujący współczynnik oślnienia</li><li>* regulacja kierunku świecenia</li><li>* łatwy montaż</li><li>* trwałość ponad 30000 godz.</li></ul>
Moc	20W	
Współczynnik mocy	>0,9	
Strumień świetlny	1900 lm	
Skuteczność	95 lm/W	
Temp. barwowa	4000K	
Stopień odwzorowania barw	Ra>80	
Kąt świecenia	120°	
Klasa ochronności	II	
Stopień szczelności	IP20	
Wymiary	Ø 115 x 103 mm	
Masa	0,61 kg	

Efektowna oprawa typu "down light" świetnie wpisująca się w nowoczesne lub loftowe realizacje natynkowego oświetlenia pomieszczeń. Uniwersalny kształt, dobrze dobrane proporcje i jedwabiste, matowe wykończenie powierzchni zachęcają do zastosowań komercyjnych lub domowych. Strumień światła kształtowany jest przez reflektor redukujący współczynnik oślnienia, a dodatkową zaletą jest możliwość zmiany kierunku świecenia przez odchylenie ruchomej świecącej części w obudowie. Wysoki współczynnik oddawania barw w połączeniu z silnym strumieniem światła, zredukowanym do minimum tętnieniem i niskim współczynnikiem oślnienia powodują, że przebywanie w pomieszczeniach oświetlonych oprawami MUST jest przyjemne, a instalacja dzięki płytce montażowej i odłączanemu zasilaczowi łatwa i wygodna.

